

SHARP

EC-SC85H-H 無線吸塵機

使用說明書

使用本產品之前，請先仔細閱讀本說明書，
並妥善保存以供日後參考閱讀。



感謝您購買SHARP產品。希望您使用愉快!

請閱讀此說明書，瞭解如何正確地操作產品，從而獲得最理想的使用效果。

此說明書乃最新資訊，本公司全權負責此手冊的修訂、解釋及說明。

本公司的策略是不斷對產品進行修改，因此本公司保留說明書印刷後更改內容而不另行通知的權利。

在使用過程中，如果您對產品有疑問或建議，歡迎聯絡SHARP客戶服務中心，我們將竭誠為您服務!

安全使用指南	CN-1
產品部件介紹	CN-3
操作方法	CN-4
故障時的檢查事項	CN-7
規格	CN-7

注意：請在使用前仔細閱讀本使用說明書，請妥善保存以供日後參考查閱。



下雨天氣請不要在戶外使用

警告：在使用任何家用電器時，必須遵守安全注意事項，以免造成火災、短路和受傷。

個人安全：

1. 請將機器儲存在室內乾燥的地方，並且遠離兒童；
2. 10歲以上兒童和身體或心理殘疾的人使用時，請務必在監督下使用；
3. 請不要讓10歲以下兒童接觸機器，使用和保養機器時請務必遠離10歲以下兒童；
4. 請使用包裝內的附件，錯誤使用或使用不匹配的附件可能會引起受傷；
5. 清潔樓梯時請格外注意安全；
6. 請將機器遠離灼熱的表面；
7. 請保持進風口通暢，遠離絨毛，布條等容易堵塞機器的東西。

電力安全：

1. 請使用包裝內提供的電池和充電器；
2. 請不要改裝充電器；
3. 請確保輸入電壓與充電器上標示電壓相符；
4. 充電器與電池都是相互匹配的，如使用其他規格的充電器可能會產生火災風險；
5. 在使用之前請檢查充電器電源線是否有損壞和老化的跡象。損壞或電源線纏繞的充電器會增加火災和短路的風險；
6. 請正確使用充電器電源線；
7. 請勿拉扯充電器電源線；
8. 請勿拉扯充電器電源線拔出充電器，需要用手拿住充電器進行插拔；
9. 請勿將充電器電源線纏繞在充電器上的方式儲存充電器；
10. 充電器電源線務必遠離熱燙表面或尖銳的物體；
11. 充電器電源線不可自行進行更換，如充電器電源線有損壞，請聯絡客戶服務中心進行更換；
12. 請勿用濕手接觸充電器或機器；
13. 請勿將機器儲存在戶外，或在戶外進行充電；
14. 裝卸電池或保養機器時，請務必保證已從充電插頭上取下充電器。

電池安全：

1. 本產品使用鋰電池，請勿火燒或將其暴露在高溫環境下；
 2. 請使用原裝電池，更換其他種類的電池，可能會造成危險；
 3. 電池禁止拆卸、撞擊、擠壓或投入火中，若出現嚴重膨脹，請勿繼續使用；
 4. 請勿拆解、碰撞，以免造成電池內液體洩漏；
 5. 請勿將電池金屬觸點接通，導致短路危險(避免電池過熱引起灼傷等傷害)；
 6. 請根據當地相關規定，正確處理電池。
- ※ 為了減少灼傷、火災、觸電或任何受傷，請遵守以上規則。

檢 查：

1. 在使用之前，請仔細檢查產品是否有損壞及異常；
2. 如發現產品損壞或缺陷，請勿使用；
3. 請聯絡SHARP維修中心進行維修,由非專業維修人士進行維修，可能會造成危險；
4. 請不要自行改裝本產品，以免造成任何人身傷害；
5. 請使用製造商提供的替換零件。

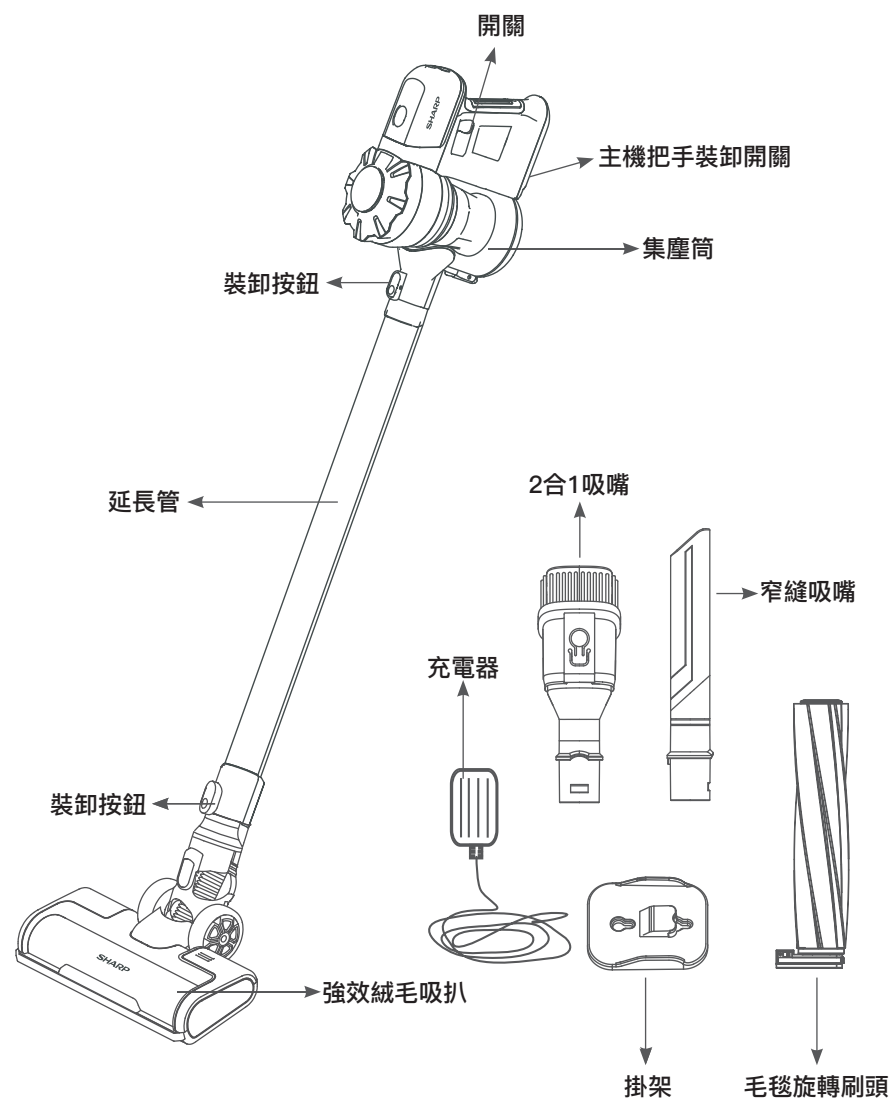
使用提示：

1. 此吸塵機為乾用式吸塵機；
2. 此吸塵機不具備防水功能，請勿吸入水及潮濕的灰塵；
3. 此款吸塵機不可以吸任何燃燒的，或冒煙的灰塵；
4. 請按照說明書的指示使用；
5. 請不要在水泥路面，瀝青路面及其他粗糙的表面使用；
6. 此產品為家用吸塵機，請勿用於工廠或商業場所；
7. 請勿用於吸建築垃圾以及重金屬塵埃。



警告：

1. 請不要使用水，溶劑或拋光劑等來清潔電器表面；請使用乾布清潔；
2. 禁止將吸塵機浸泡於水中或用機器清洗。

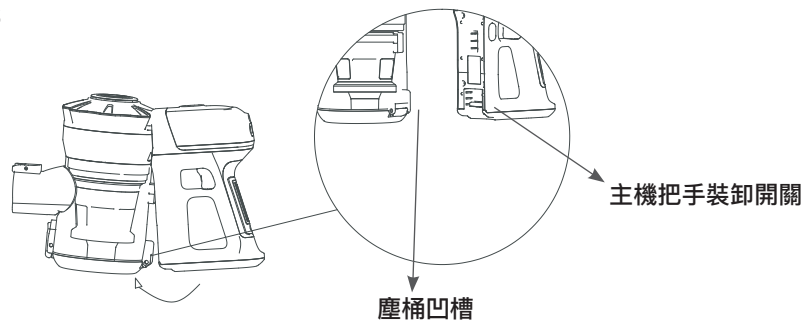


操作方法

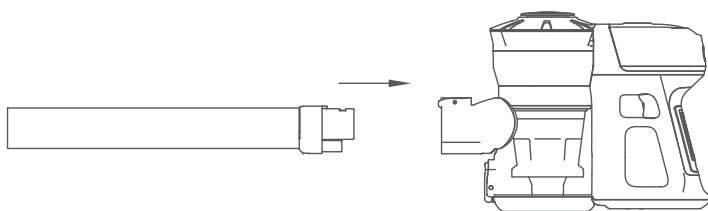
SHARP

I. 手提方式使用：

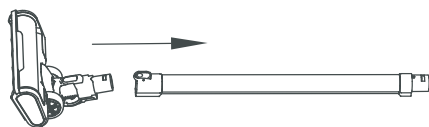
1. 將集塵筒組件和主機把手組件組裝在一起，確保先將主機把手組件上方的卡扣插入集塵筒上方的凹槽內；



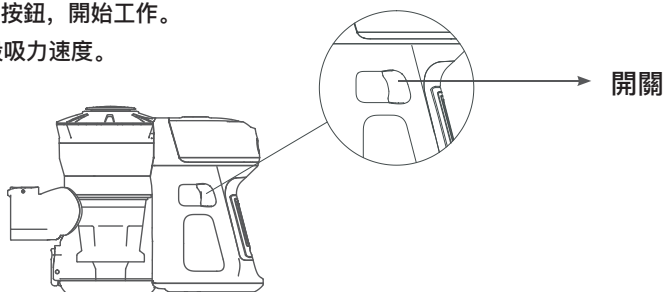
2. 將延長管插入主機座中，直至聽到“卡”的一聲，即表示安裝完成。



3. 將強效絨毛吸扒插入延長管的另一端，直至聽到“卡”的一聲，即表示安裝完成。



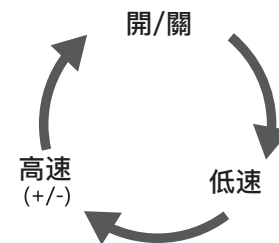
4. 按下開關按鈕，開始工作。
備有兩段吸力速度。



操作方法

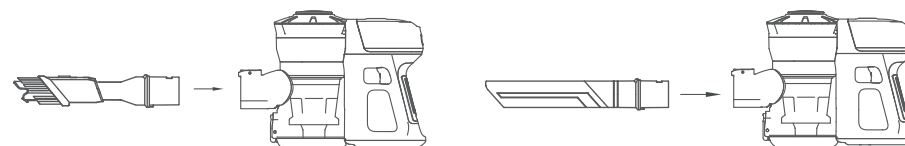
SHARP

- a) 第一次按下開關按鈕，機器在低速運行。
- b) 第二次按下開關按鈕，機器在高速運行。
- c) 第三次按下開關按鈕，機器停止工作。



II. 以手提方式使用：

將所配附件直接插入主機座內，直至聽到“卡”的一聲，即表示安裝完成。

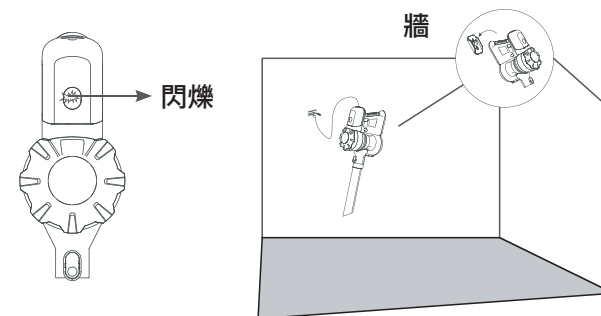


III. 充電方法：

- 1) 當電量提示燈只剩一格時，提示機器電量不足，需要充電。充電時，將機器掛起，然後連接充電器電源線插頭在主機上進行充電。機器上白燈閃爍，表示正在充電。

溫馨提示：掛架的使用方法：

- ① 使用膨脹螺絲固定在牆壁上用以懸掛吸塵機。

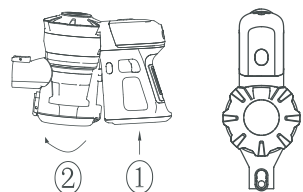


2) 當電量指示燈全亮，並且不再閃爍的時候，表示電量已滿。

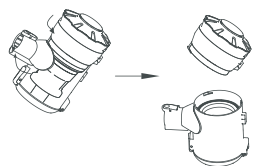


IV. 集塵筒清潔方法:

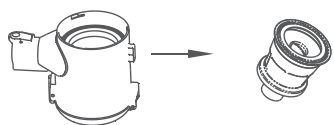
1) 按下主機把手裝卸開關，拆下電池



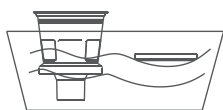
2) 按照圖片所標示的方向，打開集塵筒頂蓋



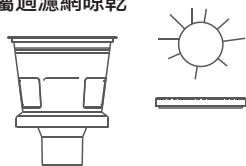
3) 按照圖片所標示的方向，取出雙面海綿過濾網和金屬過濾網



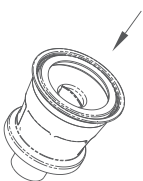
4) 可以將雙面海綿過濾網和金屬過濾網用水清洗



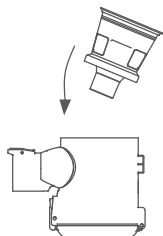
5) 清洗之後，務必將雙面海綿過濾網和金屬過濾網晾乾



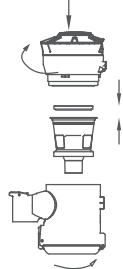
6) 按照圖示方向先裝好雙面海綿過濾網，注意卡槽位置



7) 按照圖示方向先裝好金屬過濾網



8) 按照圖示方向裝好集塵筒組件



故障時的檢查事項:

吸塵效果不理想	<ol style="list-style-type: none"> 1. 清空集塵筒 2. 檢查集塵筒是否正確組裝 3. 檢查雙面海綿過濾網和金屬過濾網是否放置正確 4. 清潔過濾網
停止工作	<ol style="list-style-type: none"> 1. 給電池充電 2. 清理強效絨毛吸扒和旋轉刷頭堵塞物
電池無法充電	<ol style="list-style-type: none"> 1. 請檢查是否連接好充電頭 2. 請檢查插座

規格:

電源	輸入100-240V~50-60Hz (充電器)
電源方式	充電式(鋰離子電池, 22.2V)
耗電量	充電時:約11.7W;充電後:約0W
最長連續運作時間	低速: 約40分鐘 高速: 約15分鐘
集塵容量	0.5L
充電時間	4-5 小時
重量(包含地板吸頭、延長管、主機、電池)	2.7kg
重量(充電器)	88g
主機尺寸	寬 255mm × 高1040mm × 深 220mm
充電器尺寸	寬 51mm × 高 36mm × 深 77mm
電線長度(充電器)	180cm

SHARP

SHARP CORPORATION